

Bewegend leren



Jan Mertens

+32 496 832 999

opleiding.stip@gmail.com

Wat is bewegend leren?

“Bewegend leren” = “bewegingsintegratie” = “leren in beweging”

Bewegend leren omvat alle activiteiten die de leerkracht in zijn klaspraktijk kan toepassen met het oog op het bereiken van kennis, vaardigheden en attitudes enerzijds, en het verhogen van de fysieke activiteitsgraad anderzijds.

Bron: Leren in beweging (M. Vandebroek, A. Geunes, C. Rutten)

Wat is het effect van bewegend leren?

Ondanks het feit dat het leer- en of bewegingseffect van bewegend leren wetenschappelijk nog niet bewezen is, zijn we ons wel bewust van de vele voordelen ervan!

De voordelen:

- 1, Bewegen is gezond
- 2, Betere concentratie
- 3, Betere schoolprestaties
- 4, Beter zelfbeeld
- 5, Meer plezier
- 6, Bewegen zit in de natuur van het kind

Onze visie op bewegend leren

- Bewegend leren bekeken door leerkrachten LO
- Binnen elk thema: 10 kant-en-klare spelfiches
 - Maal- en deeltafels inoefenen
 - Spelling: zonder fout schrijven
 - Aanvankelijk rekenen: spelen met cijfers
 - Aanvankelijk lezen: spelen met letters
 - Frans: français en mouvement
- Een waaier aan bewegingsthema's doorheen de verschillende opdrachten
- Correctiemodus ingebouwd in 80% van onze spelen -> spelers in staat zelfstandig en juist de opdrachten uit te voeren!

Praktijktips bij de organisatie van bewegend leren

1. Informeer je bij de klasleerkracht!
2. Organiseer de les in een ruimte die voldoende groot is, bij voorkeur de sportzaal of turnzaal van de school.
3. Laat je bijstaan door een collega of werk met een kleine groep kinderen (max. 8 kinderen).
4. Implementeer eerst één spel in een gewone les LO.
5. Wees creatief!


Aan de slag met bewegend leren


Bewegend leren
Aanvankelijk rekenen: spelen met cijfers



 Joris Brans - Jan Mertens
STIP opleidingen

Bewegend leren
Aanvankelijk lezen: spelen met letters




 Joris Brans - Jan Mertens
STIP opleidingen


Bewegend leren
Maal- en deeltafels inoefenen



 Joris Brans - Jan Mertens
STIP opleidingen

Bewegend leren
Zonder fouten schrijven: spelling



 Joris Brans - Jan Mertens
STIP opleidingen

Stip-opleidingen

De tablet in de les LO: gedifferentieerd werken met de SAMapp 2.0

De tablet in de les LO: leerlinggestuurd en zelfstandig werken met de SAMapp 2.0

Tover je turnzaal om tot speeltuin

Verticale en horizontale leerlijnen binnen LO

Lead-up games 1.0: varianten op traditionele pleinspelen

Bewegend aanvankelijk rekenen: spelen met getallen (tot 10), vormen en patronen

Bewegend aanvankelijk lezen: spelen met letters en lettergrepen

Bewegend rekenen: maal- en deeltafels oefenen

Bewegend zonder fouten leren schrijven: spelling

Français en mouvement!: bewegend Frans leren

www.stipopleiding.com